

國立政治大學圖書館年度報告電子書使用說明

※本電子書支援 Android 及 IOS 系統等其他行動裝置，歡迎直接點選閱讀。

一、按鈕說明：

請在畫面按下 **？圖示** 即顯示各按鈕的功能說，因權限開放設計，若您沒有在本書看到相關的圖示，表示該功能未授權使用。



按鈕



翻到封面



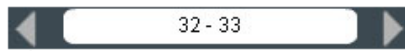
翻到封底



翻左頁



翻右頁



顯示目前頁面之頁數

頁數導覽區塊



輔助說明

提供使用 FlipViewer Xpress 的輔助說明



資訊

提供有關出版商的資訊



放大

放大頁面至可閱讀程度



搜尋

在此出版品內搜尋文字



書籤

在左頁及右頁添加新的書籤，以快速地跳轉至您喜愛的頁面。



筆記

在頁面上任何一處添加筆記並瀏覽筆記清單



顯示明亮部位

進入明亮部位模式以開始在頁面上重點區域添加明亮部位



隱藏明亮部位

離開明亮部位模式以停止添加明亮部位



全螢幕

以全屏瀏覽動畫書



退出全螢幕

允許動畫書退出全屏模式



開啓自動翻頁

讓動畫書開始自動翻頁，亦即按照事先設定的時間間隔自己翻頁。



關閉自動翻頁

停止動畫書自動翻頁



目錄

提供此動畫書的目錄



瀏覽縮圖

提供此動畫書每一頁的縮圖



列印

列印此動畫書選擇的頁面



另存成 PDF

另存頁面為 PDF 文件



下載動畫書

下載此動畫書至本機



與朋友分享動畫書

發出電子郵件與您的朋友分享此動畫書



設定

更改您的 FV Xpress 偏好設定，例如是否開啓/關閉翻頁音效、聲音還有將界面語言轉換成您偏好的語言。



關於我們


提供有關此公司、此動畫書與 E-Book Systems. Inc 的資訊

二、翻頁方式說明


1. 點擊全書四個角落



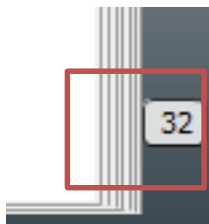
2. 使用上方箭頭



3. 使用上方頁碼輸入



4. 點選書口顯示頁碼進行翻頁



5. 使用目錄連結

